



Montagehinweise

Bitte beachten Sie folgende Hinweise um eine korrekte Haftung des Stollens am Hufeisen zu gewährleisten:

Damit der Stollen seine ganze Magnetkraft übertragen kann, muss er **auf seiner gesamten Fläche** und **plan** auf dem Eisen aufliegen.



Gute Lage der Bohrung




schlechte Lage der Bohrung



Richtige Distanz zum Gleitschutzstift



zu nahe am Gleitschutzstift



Gute Haftung dank planer Auflage



Schlechte Haftung wegen Luftspalt und reduzierter Auflagefläche

